


# Aufbau einer Buchpräsentation

Diese Punkte sollen dir eine Hilfe beim Aufbau deiner Buchpräsentation sein.  
Natürlich kannst du auch noch eigene kreative Ideen wie ein Quiz oder Ähnliches einbauen.

1

## Deine Einleitung der Buchpräsentation


Begründung Buchauswahl, Werkeinordnung (Buchgenre, Daten, Verlag, Autor/in),  
Hauptthema des Buches



2

## Die Figuren und Handlung des Buches vorstellen


Inhaltsangabe zu Ort / Zeit, den Hauptfiguren und der Handlung.  
Du solltest dabei aber, wenn möglich, das Ende des Buches noch nicht verraten.



3

## Eine Leseprobe vortragen


Suche dir 1 - 3 Stellen im Buch, die in irgendeiner Weise „besonders“ sind.  
Besonders lustig, spannend, traurig, ereignisreich usw. Maximale Lesedauer pro  
Stelle im Buch sollte 2-3 Minuten nicht überschreiten.



4

## Das Ende des Buches präsentieren

Informiere deine Zuhörer/innen über den Ausgang deines Buches. Hattest du  
damit am Anfang gerechnet? Teile ihnen deine Gedanken mit.



5

## Deine Bewertung und Empfehlung

Wurden deine Erwartungen an das Buch erfüllt?  
Würdest du das Buch anderen Kindern weiterempfehlen? Begründe genau.